

SOPORTE PARA DOS ALARGADERAS



CÓDIGO	REFERENCIA
WOALAC4454	4454

SOPORTE PARA DOS ALARGADERAS



CÓDIGO	REFERENCIA	MICHELÍN
WOALAC4450	4450	798

SOPORTE PARA ALARGADERAS



CÓDIGO	REFERENCIA	MICHELÍN
WOALAC4452	4452	1431

ALARGADERAS FLEXIBLES RECTAS



CÓDIGO	REFERENCIA	L mm.
WOALFL3998	3998	75
WOALFL3999	3999	105
WOALFL4000	4000	125
WOALFL4005	4005	140
WOALFL4025	4025	180
WOALFL4035	4035	210
WOALFL4040	4040	250

ALARGADERAS FLEXIBLES. Carcasa metálica.



CÓDIGO	REFERENCIA	L mm.	MICHELÍN
WOALFL5600	5600	75	980
WOALFL5601	5601	105	795
WOALFL5602	5602	125	1325
WOALFL5603	5603	140	1145
WOALFL5616	5616	160	1488
WOALFL5604	5604	180	723
WOALFL5606	5606	210	743

ALARGADERAS FLEXIBLES ACODADAS

CÓDIGO	REFERENCIA	L mm.
WOALFL4335	4335	210



ALARGADERAS - TAPÓN

Plástico rígido. Color negro. Permite inflar los neumáticos sin desmontar el tapón. Apriete manual.

CÓDIGO	REFERENCIA	L mm.
WOVTAC0145	145	26
WOVTAC0146	146	40



ALARGADERAS RÍGIDAS METÁLICAS


CÓDIGO	REFERENCIA	L mm.
WOALME0300	300	30
WOALME0302	302	40
WOALME0304	304	50
WOALME0306	306	60
WOALME0308	308	80
WOALME0310	310	100
WOALME0312	312	130
WOALME0314	314	160



ALARGADERAS RÍGIDAS DE PLÁSTICO


Color blanco. Roscado corto. A = 15 mm.

CÓDIGO	REFERENCIA	L mm.
WOALPL0338	338	61
WOALPL0339	339	85
WOALPL0340	340	105
WOALPL0343	343	115
WOALPL0344	344	140
WOALPL0345	345	160
WOALPL0346	346	170



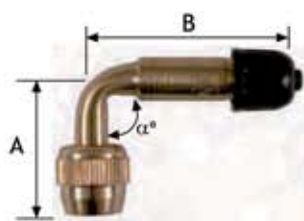
ALARGADERAS RÍGIDAS DE PLÁSTICO

Color blanco. Roscado largo. A = 25 mm.



CÓDIGO	REFERENCIA	L mm.
WOALPL0327	327	51
WOALPL0328	328	71
WOALPL0329	329	95
WOALPL0330	330	115
WOALPL0333	333	125
WOALPL0334	334	150
WOALPL0335	335	170
WOALPL0336	336	180

ALARGADERAS ACODADA RÍGIDA METÁLICA



CÓDIGO	REFERENCIA	MICHELÍN	A mm.	B mm.	α°
WOALME0352	352	1197	22	34	90
WOALME0351	351	-	22	34	135
WOALME0353	353	-	22	29	45

MANGUERA

CÓDIGO	REFERENCIA	DIÁMETRO EXT. mm.	DIÁMETRO INT. mm.	PRESIÓN SERVICIO kg./cm ²
WOVA000713	7x13	13	7	15
TEACRAH387	RAH 38700	18	10	21
TEACRAH127	RAH 12700	22	13	21

MANGUERA EN ESPIRAL

Poliuretano. Diámetro exterior 12 mm. Diámetro interior 8 mm. Presión de trabajo 10 bar. Adaptadores 1/4".



CÓDIGO	REFERENCIA	L mm.
VAAC081209	ME8x12-9	9
VAAC081212	ME8x12-12	12